

# 燕市内の 死亡事故発生マップ

**1** 8月6日(土) 4:15ころ  
佐善地内の県道近く

普通乗用車が用水路に  
転落して運転手(30代  
男性)が死亡



**2** 9月30日(金) 5:00前  
熊森地内の国道116号線

70歳代男性運転の軽乗  
用車と70歳代男性運転  
の中型トラックが衝突  
し、軽乗用車同乗の  
女性(100歳)が死亡

死亡事故 2件

令和4年中

# 燕市の交通事故



交通安全運動出発式



交通指導隊出陣式



街頭広報活動



小学校自転車教室

- 令和4年中の新潟県内の交通事故は、発生件数・負傷者数とも前年より減少したものの、死者数は61人で、平成30年以來の増加に転じました。
- 燕市内の交通事故は、
  - ・発生件数 103件 (前年比 -16件)
  - ・死者数 2人 (前年比 ±0人)
  - ・負傷者数 120人 (前年比 -8人)
 で前年より発生件数、負傷者数とも減少しましたが、死者数は前年と同数でした。
- 特徴としては、交差点事故が全事故の約75パーセントを占め、8年連続で6割を上回りました。また、高齢者事故も全事故の約6割に及んでいます。
- 燕市では、重大事故に直結する交差点事故を減少させるため、

交差点では **S** しっかり止まって  
**S** しっかり見る  
**S** しっかり見せる

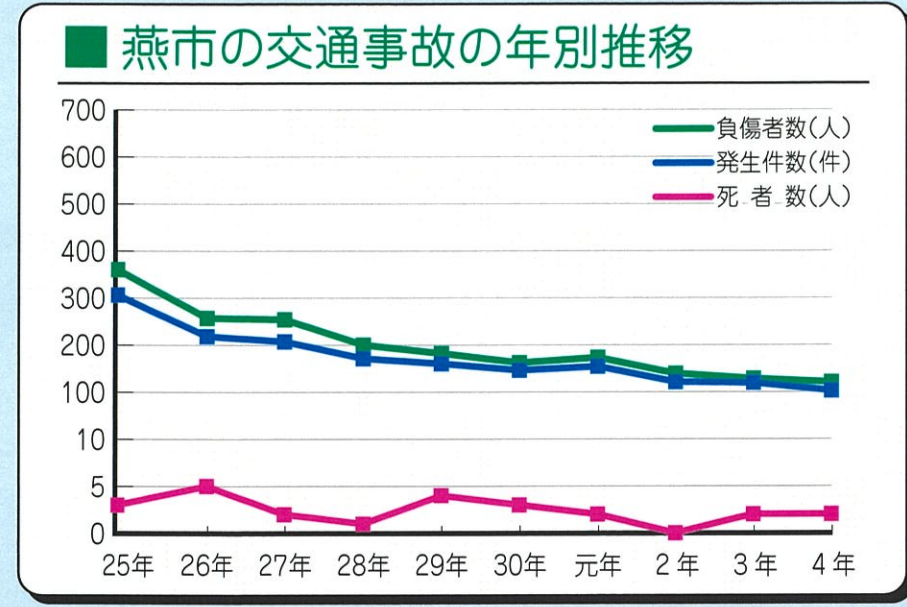
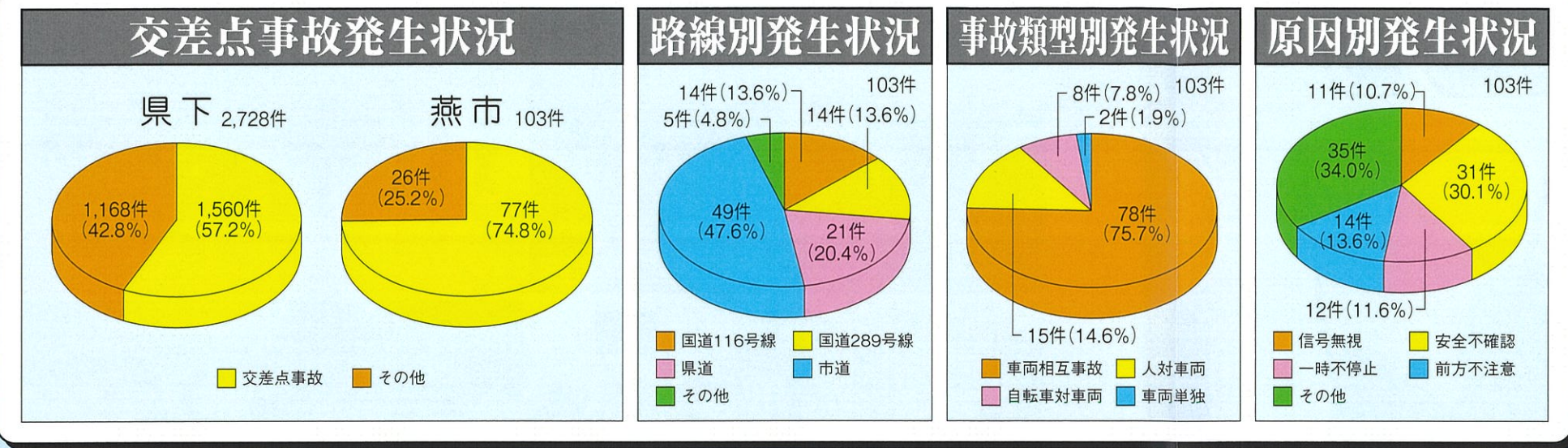
- S S S (スリーエス) 運動を行っています。ご協力をお願いいたします。
- この資料は、令和4年中の燕市内における交通事故の発生状況をまとめたものです。悲惨な交通事故に遭わない、起こさないためにご活用願います。

(公財) 燕市交通安全協会  
(公財) 燕市交通安全協会安全運転管理者部会  
燕警察署

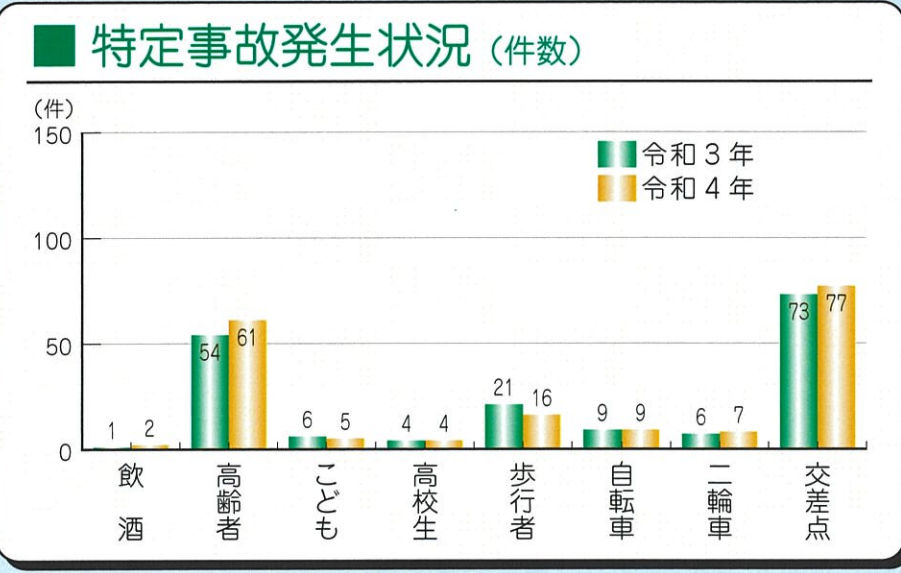
※この資料は、会員の皆様方の会費で作成しました。

# 令和4年中の燕市の交通事故発生状況

## 交通事故の発生傾向



区分	25年	26年	27年	28年	29年	30年	元年	2年	3年	4年
発生件数	306	218	207	171	160	146	154	121	119	103
死者数	3	5	2	1	4	3	2	0	2	2
負傷者数	360	257	254	200	182	162	173	139	128	120

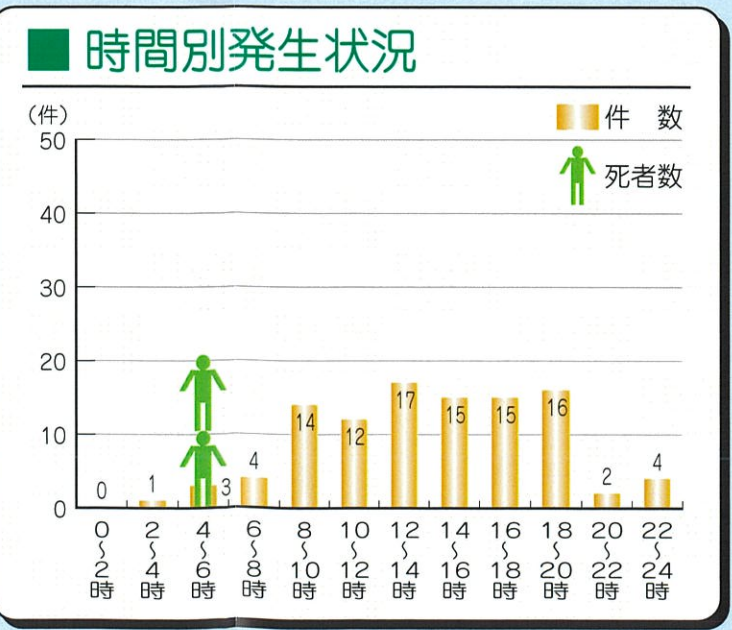
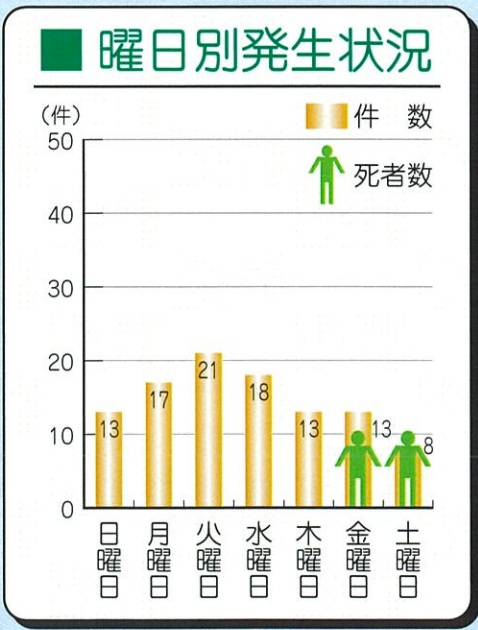
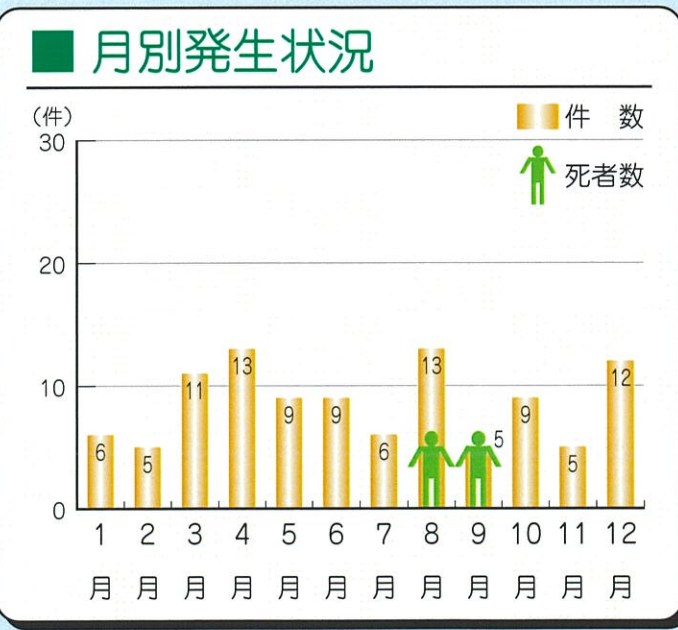


### 県内の交通事故発生状況

区分	年別	R4年	R3年	増減数	増減率
発生件数		2,728件	2,848件	-120件	-4.2%
死者数		61人	47人	+14人	+29.8%
負傷者数		3,123人	3,202人	-80人	-2.5%

### 燕市の交通事故発生状況

区分	年別	R4年	R3年	増減数	増減率
発生件数		103件	119件	-16件	-13.4%
死者数		2人	2人	±0人	±0%
負傷者数		120人	128人	-8人	-6.3%



### 燕市の安全運転管理者選任事業所 交通事故発生状況

区分	年別	H28年	H29年	H30年	R1年	R2年	R3年	R4年
発生件数		4件	13件	13件	12件	5件	6件	6件
死者数		0人	0人	1人	1人	0人	0人	0人
負傷者数		4人	17人	12人	11人	6人	6人	6人